


Dikkie Dik



LESBRIEF BIJ DE FILM 'DIKKIE DIK EN DE VERDWENEN KNUFFEL'

Bang

In de bioscoopfilm *Dikkie Dik en de Verdwenen Knuffel* gaat Dikkie Dik op zoek naar Beer. Die is kwijt. Samen met Poes Muis beleeft Dikkie Dik tijdens de zoektocht allerlei avonturen. Ze komen ook in een donker bos terecht. Poes Muis vindt het maar eng. En dan laat Dikkie Dik haar ook nog eens schrikken! Zijn de kinderen weleens heel erg geschrokken? En durven zij door een donker bos te lopen?



Opdracht 1: Kringgesprek Bang

Begin een kringgesprek en stel de volgende vragen. Wie is er weleens bang? Waarvoor was je bang? Was het iets wat je moeilijk vond om te doen? Of voelde je je alleen? Helpt een knuffel goed als je bang bent? Wie heeft er nog een tip wat je moet doen als je bang bent? En wie is er weleens heel erg geschrokken? Waarvan? Wat gebeurt er als je schrikt? Poes Muis sprong de lucht in; en jij?



Opdracht 2: Filmpje Uit: *Dikkie Dik en de Verdwenen Knuffel*

Kijk met de kinderen het filmpje op de website.

Kijkvraag vooraf: Wie ziet waar Dikkie Dik zich heeft verstopt?



In deze les:

- Praten de kinderen over bang zijn;
- Leren ze hoe ze doodstil kunnen staan;
- Maken ze hun eigen monster;
- Zingen ze mee met Dikkie Dik.

Vorbereiding

- Zet het filmpje klaar op het digibord voor opdracht 2.
- Zoek het nummer 'Als Je Bang Bent' op de website voor opdracht 5.
- Print de werkbladen voor opdracht 6.

Materialen

- Een digibord of tv voor opdrachten 2 en 5.
- Papier, dunne verf, rietje, plakogjes, zwarte stift, placemats en schorten voor opdracht 4.
- Knutselspullen voor opdracht 6.



Opdracht 5: Muziek Banglied

Op de website vind je liedjes uit de film *Dikkie Dik en de Verdwenen Knuffel*. Zoek het lied 'Als Je Bang Bent' op de website.

Zing met de hele klas het lied zo hard mogelijk mee. Dat helpt altijd tegen bang zijn! Doe er ook bewegingen bij. Wat dacht je van je hand achter je oor houden bij de zin 'Hoor ik daar iets?'. Of een vinger tegen je lippen bij 'Wees even stil'. En je kunt natuurlijk ook doen alsof je een dirigent bent als je 'lalala' zingt. Kan er al iemand fluiten? Doe dan mee!

'Als Je Bang Bent'

Hoor ik daar iets?
Achter die struik?
Van dat geritsel krijg ik
de kriebels in mijn buik

Als je bang bent
moet je zingen
Als je bang bent
zing dan maar
Lalalalala
Lalalalala
Lilalilali
Lilalilali

Wees even stil
Of ik nog wat hoor
Zie je! Het helpt
Maar loop asjeblieft snel door

Als je bang bent moet je fluiten
Als je bang bent fluit dan maar

Ben jij nog bang?

Nee hoor



Opdracht 3: Spelletje Schrikken


Dikkie Dik laat Poes Muis schrikken door zich te verstoppen en dan tevoorschijn te springen. Maar je kunt ook heel erg schrikken als je zo maar wordt getikt bij tikkertje. De kinderen schrikken zelfs zo erg dat ze verstenen tijdens een potje standbeeld-tikkertje. Dat werkt zo: het getikte kind moet stokstijf stil blijven staan (het liefst met een heel verschrikt gezicht) op het moment dat het wordt getikt. Het standbeeld wordt bevrijd als een ander kind in dezelfde houding en met dezelfde gezichtsuitdrukking ervoor gaat staan.



Opdracht 4: Knutselen Blazen

Dikkie Dik en Poes Muis zijn een beetje bang in de film. Misschien wonen er wel monsters in het bos! De kinderen gaan zelf enge monsters maken met verf. Nodig: papier, dunne verf, rietje, plakoogjes, zwarte stift, placemats en schorten.

Laat op elk vel een grote druppel dunne verf vallen. De kinderen gaan met een rietje de verf alle kanten op blazen. Hoeveel armen en benen krijgen hun monsters? Als de verf droog is, plakken de kinderen ogen op hun monsters. Met zwarte stift kunnen ze tentakels en andere monsterlijke dingen tekenen.





Opdracht 6: Kleuren (zie werkblad) Kleurplaat

Dikkie schrikt zich in de film zich een hoedje van een paar oogjes in een boom. Hij weet niet van wie die oogjes zijn. Het is gelukkig eekhoorn maar. Laat de kinderen oogjes in de boom van deze tekening tekenen. Zijn de ogen griezelig? Deel ook de andere afbeelding van de eekhoorn uit. Deze kunnen de kinderen uitknippen of prikken. Geef eekhoorn een mooi plekje op je tekening. De kleurplaat kun je ook mee naar huis geven om de ouders/verzorgers te laten raden van wie de ogen zijn.




Opdracht 7: Voorlezen Nare droom

Lees het Dikkie Dik-verhaaltje van Jet Boeke voor aan de klas om het thema van deze les af te sluiten.

NARE DROOM

DIKKIE DIK DROOMT:
HIJ GROEIT EN GROEIT EN GROEIT...
'HELP! IK KNAL UIT ELKAAR!'
DIKKIE DIK SCHRIKT WAKKER.
'BEER, WA....WA... WAT IS DAT
VOOR EEN DING?'
ROEPT HIJ.
'DÁÁR! BUITEN, VOOR HET RAAM.
HET BEWEEGT!
OOOOH, NU KOMT HET NAAR BINNEN...'
'HALLO DIKKIE DIK,' ZEGT POES MUIS.
'KIJK EENS WAT IK VOOR JE HEB.
EEN ECHTE DIKKIE DIK-BALLON.
HIER, HIJ IS VOOR JOU.
JE HOEFT NIET BANG TE ZIJN, HOOR.'
'BANG?' ZEGT DIKKIE DIK.
'IK HAD GEWOON EEN NARE DROOM.
WIE IS ER NU BANG VOOR EEN BALLON?'




Wist je dat...

Mensen zijn weleens bang, maar dieren ook! Weet je dat katten vaak bang zijn voor harde geluiden? Van onweer, vuurwerk of harde muziek schrikken ze zich een hoedje. Zelfs van stofzuigers of een blaffende hond kunnen ze de kriebels krijgen. Dat komt omdat katten veel beter kunnen horen dan mensen.






Dikkie Dik en de Verdwenen Knuffel is vanaf 24 juni weer te zien in de bioscoop.





Dikkie Dik en de Verdwenen Knuffel is vanaf 24 juni weer te zien in de bioscoop.



De kleine eekhoorn uitknippen en op de boom plakken!

